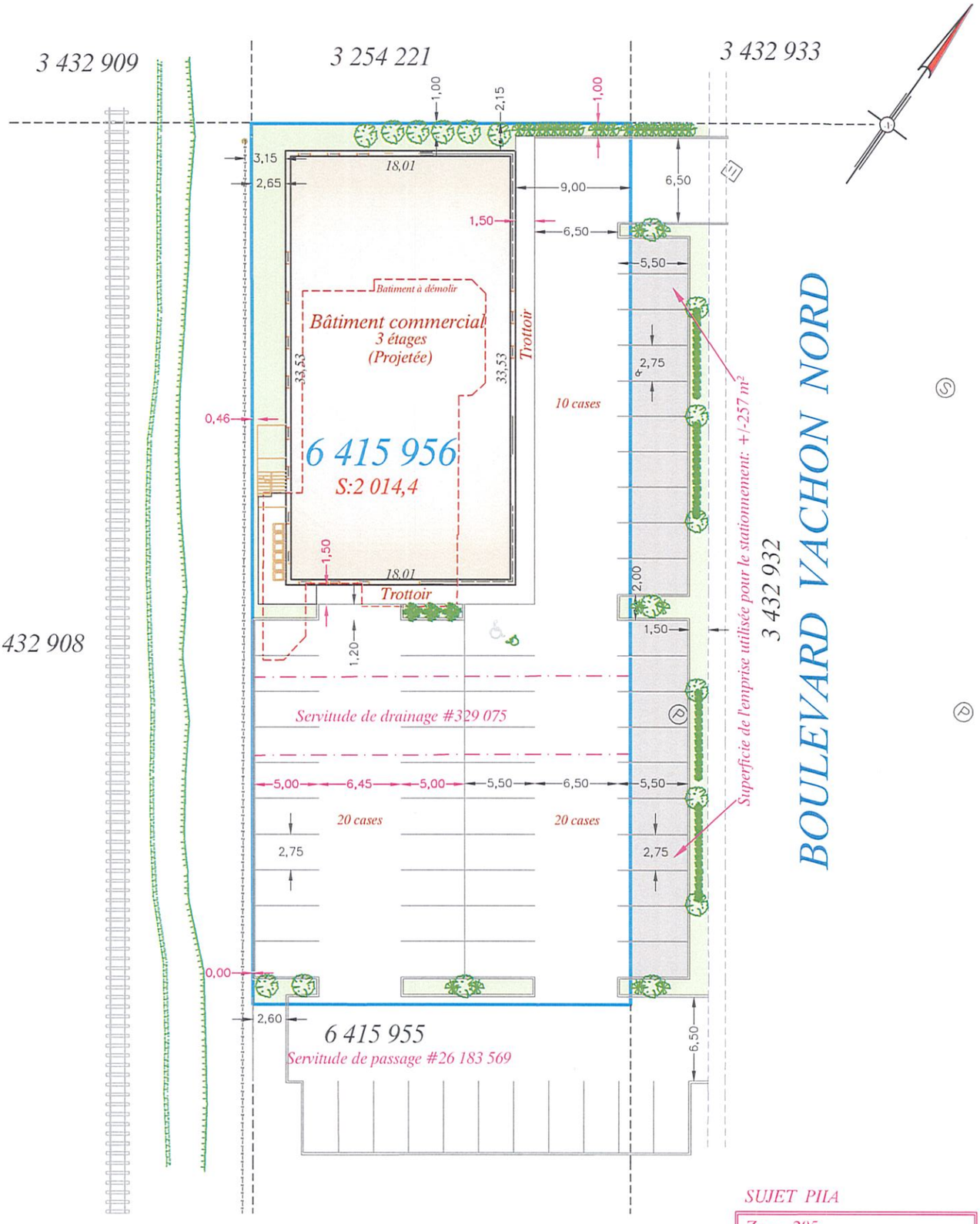

SUJET PIIA

Zone 205
Marges de recul minimales:
Avant: 3 mètres
Latérale: 2 mètres
Arrière: 0,60 mètre
Hauteur maximale: 6 étages

Note: Sujet à l'approbation municipale

● *: Tige de fer (diam.: 16 mm, longueur: 45 cm, o/s 10 pieds=3,05 mètres) à être posée.*

Requérant: Mathieu Gravel

ÉCHELLE : 1:400

NB : LES MESURES INDIQUÉES SUR CE PLAN SONT EN MÈTRES (SI) ET LES DIRECTIONS SONT CONVENTIONNELLES

PLAN
PROJET D'IMPLANTATION

SUR LE LOT
6 415 955 et 6 415 956
CADASTRE:
DU QUÉBEC
CIRCONSCRIPTION FONCIÈRE:
BEAUCE
MUNICIPALITÉ:
VILLE DE SAINT-MARIE

V1: 2023-07-14-Pour permis
V2: 2023-08-24-Ajout cage esc.

DOSSIER: 2021-52
CALCUL: 2014-144
COORD.: 2014-144

MINUTE: 2974

VRAIE COPIE DE LA MINUTE ORIGINALE CONSERVÉE DANS MON GREFFE

Copie conforme signée le 25 août 2023

BRUNO CYR 2482 ARPENTEUR-GÉOMÈTRE

Stéphane Roy
ARPENTEUR-GÉOMÈTRE
268 Rue d'Assise, Suite 101
Vallée-Jonction, (Québec)
G0S 3J0

Tél. (418) 253-5825
Sans frais. 1-877-474-5825
courriel: bcyr@stephaneroyag.ca

Vallée-Jonction, le 14 juillet 2023

préparé par: Bruno Cyr
BRUNO CYR
arpenteur-géomètre

LES PLANS ET ELEVATIONS ONT PRESEANCE SUR LES ESQUISSES PRESENTES

POUR PERMIS DE
CONSTRUCTION (PPCMOI)
(Pas Pour Construction)
28 août 2023

ARCHITECTE:
ALAIN VEILLEUX
ARCHITECTE
Bureau:
545, 4e avenue, local K
Beauceville, QC, G5A 1L8
T. 418 774 6117
C. admin@avelleux.ca
ALAIN VEILLEUX
ARCHITECTE
QUÉBEC

INGÉNIEURS:
axys
1043 boul. Vachon Nord, suite 200, Sainte-Marie, QC, G6E 1M3
info@axys.qc.ca | 418 387 7755
www.axys.qc.ca

CLIENT:
GESTION G3E INC.
440, boul. Vachon Nord
Ste-Marie de Beauce, Qc.
G6E 1U1

PROJET:
EDIFICE LOCATIF
775, Boul. Vachon
Ste-Marie, Qc.

INDEX:

SÉRIE A00: IMPLANTATION & COUPE DU SITE
PAGE 01: -IMPLANTATION
PAGE 03: -RÉFÉRENCES PHOTOGRAPHIQUES
SÉRIE A10: VUES EN PLAN & TOITURE
PAGE 11: -ETUDE DU CODE DU BATIMENT
-PLAN NIVEAU 1
PAGE 12: -PLAN NIVEAU 2
PAGE 13: -PLAN DE TOIT

EDIFICE LOCATIF

21124 GESTION G3E INC.

FICHER: 21124_00

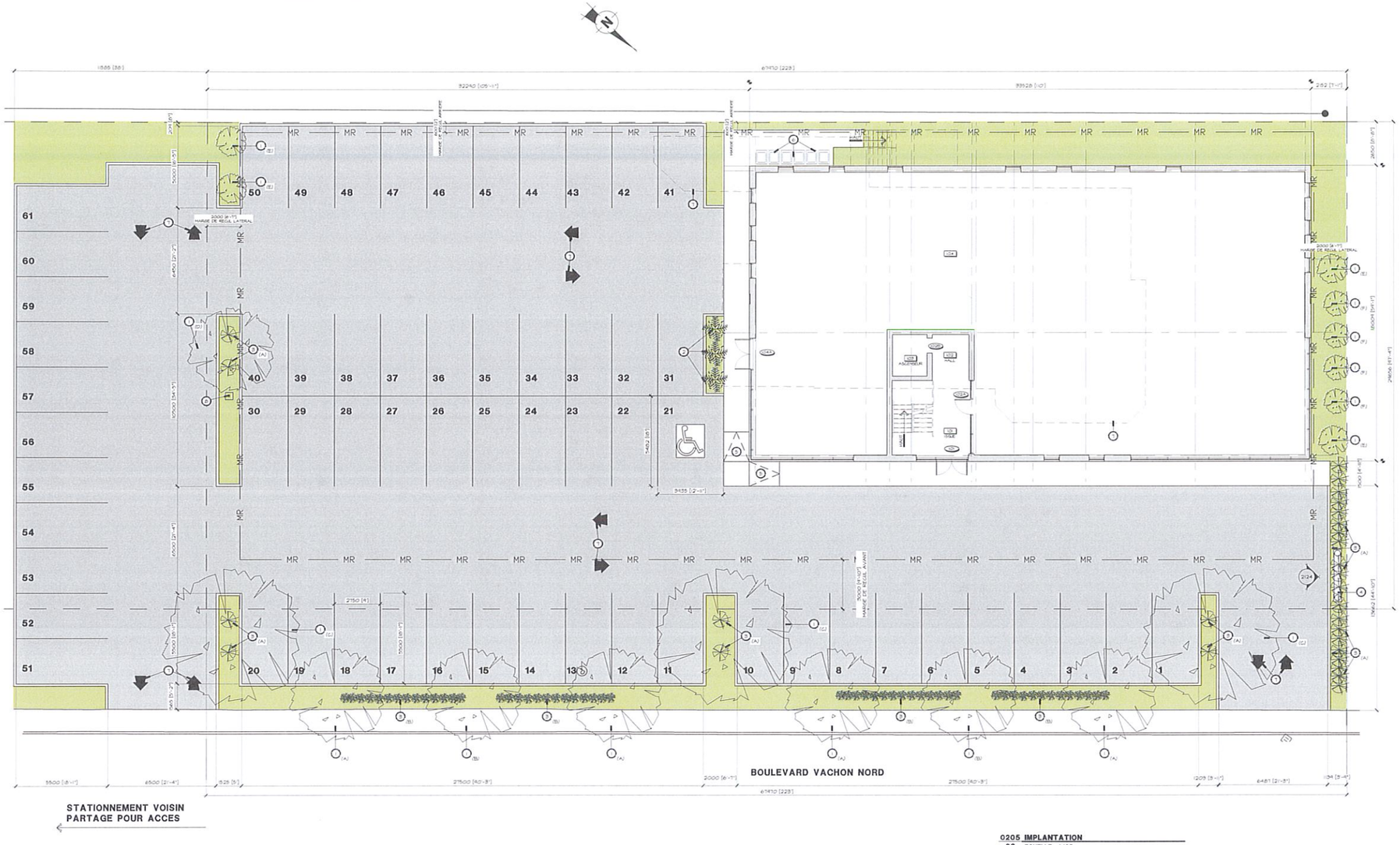

0205 IMPLANTATION
02 ECHELLE: 1:125

LEGENDE IMPLANTATION:

2124_L1

- EXTERIEUR FONDATION
- BORNE OU REPERE D'ARPENTEUR
- MR — MARQUE DE REGUL
- NOUVELLE PELOUSE SUR TERRE VEGETALE, VOIR IN5.
- NOUVELLE ZONE ASPHALTEE
- NOUVEAU PAVE OU TROTTOIR EN BETON

CALCUL STATIONNEMENTS / AIRES VERTES:

2124_L2

1) STATIONNEMENTS REQUIS SELON LA REGLEMENTATION.

a) STATIONNEMENTS BUREAUX:

1/ 1099 M.C. A UN RATIO DE 1/40 M.C +26 CASES MIN.

b) STATIONNEMENTS LOGEMENTS :

1/ 2 CASES / LOG. DE 4-1/2 ET PLUS- / LOGEMENT X 2 = 2 CASES MIN.

c) TOTAL STATIONNEMENTS REQUIS : 28 CASES

d) TOTAL STATIONNEMENTS PROPOSES : 50 CASES

2) AIRE VERTE REQUISE POUR 50 CASES ET PLUS:

a) 10% DE LA SURFACE DES CASES EXIGEES: 28 X 15.25 M.C/CASE = 427.00 M.C. MIN.

b) AIRE VERTE AMENAGEE AU PLAN: 667 M.C

LEGENDE IMPLANTATION :

2124_L3

1. NOUVEAUX ARBRES, ESPECES:
   - A. ACER G. FREEMANI "AUTUMN BLAZE": CALIBRE DU TRONC 40mm DE DIAMETRE MINIMUM. (QUANTITE= 4).
   - B. ULMUS 'NEW HARMONY', CALIBRE DU TRONC 40mm DE DIAMETRE MINIMUM. (QUANTITE= 2).
   - C. ULMUS X "ACCOLADE", CALIBRE DU TRONC 40mm DE DIAMETRE MINIMUM. (QUANTITE= 3).
   - D. PHELLODENDRON AMURENSIS "HS MAJESTY", CALIBRE DU TRONC 40mm DE DIAMETRE MINIMUM. (QUANTITE= 1).
   - E. CELTIS OCCIDENTALIS "PRAIRIE SENTINEL", HAUTEUR MINIMALE DE PLANTATION DE 250mm. (QUANTITE= 4).
   - F. QUERCUS PALUSTRIS "PRENSGREEN", HAUTEUR MINIMALE DE PLANTATION DE 250mm. (QUANTITE=4).
2. NOUVEAU ARBUSTE, ESPECE HYDRANGEA, VANILLE-FRAISE, CALIBRE DU POT DE PLANTATION DE 5 GALLONS MINIMUM. (QUANTITE= 3).
3. VIVACES ET GRAMINEES:
   - A. CALAMAGROSTIS KARL FOERSTER, CALIBRE DU POT DE PLANTATION DE 1 GALLON MINIMUM. (QUANTITE=28)
   - B. HEMEROCALIS (DIVERSES VARIETES). HAUTEUR MINIMALE DE PLANTATION DE 130 mm. (QUANTITE=62).
4. ENSEIGNE EXISTANTE SUR PYLONS A CONSERVER ET MODIFIER.
5. RAMPE D'ACCES POUR HANDICAPES, PENTE 1/12 MAXIMUM.
6. BACS A DECHETS ET RECUPERATION, QUANTITE SIX (DEUX PAR SITE)
7. BATIMENT EXISTANT A DEMOLIR.
8. MARQUAGE AU SOL, FLECHES DIRECTIONNELLES DE SENS DE CIRCULATION COULEUR BLANC.
9. NOUVEAU LAMPADAIRE SUR BASE DE BETON, VOIR IN5.

NOTES:

1. L'AMENAGEMENT, QUANTITE ET ESPECES VEGETALES ONT ETE COORDONNES AVEC MME. CLAUDIA LABRIE D'ECRICE DU SAHAR (SOCIETE DE L'ARBRE MARIVERAINE).

ARCHITECTE:

ALAIN VEILLEUX ARCHITECTE

SCEAU:

545, 1re avenue, local K
Beauceville, QC, G5X 1J8
T. 418.774.6113
F. 418.774.6115
C. alain@veilleux.ca

INGENIEURS:

axys
1217, boul. Vachon Nord, suite 220, Sainte-Marie, QC, G6E 1Y
info@axys.qc.ca | 418.387.7731
www.axys.qc.ca

EMISSIONS / REVISIONS:

TITRE D'EMISSION / DESCRIPTION	DATE
POUR PERMIS DE CONSTRUCTION (PPCMOI) (Pas Pour Construction)	2023-08-28
PRELIMINAIRE POUR COORDINATION (Pas Pour Construction)	2023-08-18
PRELIMINAIRE POUR COORDINATION (Pas Pour Construction)	2023-07-18
POUR DEROGATION MINEURE (PPCMOI) (Pas Pour Construction)	2023-07-14
POUR DEMANDE D'OPTION PERMIS (Pas Pour Construction)	2023-06-21
PRELIMINAIRE (Pas Pour Construction)	2023-02-24
PRELIMINAIRE (Pas Pour Construction)	2023-02-11

REFERENCE DES DESSINS:

- PAGE OU LE DETAIL EST DESSINE
- NUMERO DU DETAIL A LA PAGE OU IL EST DESSINE
- 1102 PLAN
- 11 ECHELLE:
- PAGE OU LE DETAIL EST IDENTIFIE.

EMISSION:

POUR PERMIS DE CONSTRUCTION (PPCMOI)
(Pas Pour Construction)
DATE: 28 août 2023

NOTES:

1- TOUTE REPRODUCTION EN TOUT OU EN PARTIE DU PROJET, SANS AUTORISATION ECRITE DE L'ARCHITECTE, CONSTITUE UNE FRAUDE EN VERTU DE LA LOI SUR LE DROIT D'AUTEUR.

2- L'ENTREPRENEUR DEVRA, AVANT DE COMMENCER LES TRAVAUX, PRENDRE ET VERIFIER SUR PLACE, TOUTES LES MESURES ET DIMENSIONS ET CELA, SOUS SA SEULE RESPONSABILITE.

CLIENT:

GESTION G3E INC.
440, boul. Vachon Nord
Ste-Marie de Beauce, Qc.
G6E 1U1

PROJET:

EDIFICE LOCATIF
775, Boul. Vachon
Ste-Marie, Qc.

DESSINS:

-IMPLANTATION

CHARGE DE PROJET: ALAIN VEILLEUX ARCH.
CART: 21124_C02
FICHIER: 21124_01

A01

RESUME DU PROJET:

2124_N02

LE PRESENT PROJET CONSISTE A DEMOLIR LE BATIMENT EXISTANT (ANCIEN RESTAURANT "LA BARBAQUE") ET CONSTRUIRE UN NOUVEAU BATIMENT DE 2 ETAGES POUR USAGE DE BUREAUX SAUF POUR UNE PARTIE DE 450m2 AU NIVEAU 2 QUI SERAIT AMENAGEE EN LOGEMENT D'APPOINT TEMPORAIRE POUR TRAVAILLEURS ETRANGERS

0305 VUE AERIENNE
03 ECHELLE: AUCUNE

ARCHITECTE:

ALAIN VEILLEUX
ARCHITECTE

595, 1re avenue, local K
Beauceville, QC, G0S 1J0
T: 418.774.6117
C: alain@veilleux.ca

Alain Veilleux
ALAIN VEILLEUX
ARCHITECTE
QUÉBEC

CONSULTANTS:

axys
1013, boul. Vachon Nord, Suite 200, Sainte-Marie, QC, G6E 1T
info@axys.qc.ca | 418 387 3728
www.axys.qc.ca

NOTES:

1-TOUTE REPRODUCTION EN TOUT OU EN PARTIE DU PROJET, SANS AUTORISATION ECRITE DE L'ARCHITECTE CONSTITUE UNE FRAUDE EN VERTU DE LA LOI SUR LE DROIT D'AUTEUR.

2-L'ENTREPRENEUR DEVRA AVANT DE COMMENCER LES TRAVAUX PRENDRE ET VERIFIER, SUR PLACE, TOUTES LES MESURES ET DIMENSIONS ET CELA, SOUS SA SEULE RESPONSABILITE

EMISSIONS / REVISIONS:

TITRE D'EMISSION / DESCRIPTION	DATE
POUR PERMIS DE CONSTRUCTION (PPCMOI) (Pas Pour Construction)	2023-08-28
PRÉL.MINURE POUR COORDINATION (Pas Pour Construction)	2023-08-9
PRÉL.MINURE POUR COORDINATION (Pas Pour Construction)	2023-07-6
POUR DEMOLITION MINEURE (PPCMOI) (Pas Pour Construction)	2023-07-14
POUR DEMANDE D'OPINION PERMIS (Pas Pour Construction)	2023-06-27
PRÉL.MINURE (Pas Pour Construction)	2023-02-24
PRÉL.MINURE (Pas Pour Construction)	2023-02-21

REFERENCE DES DESSINS:

FASE OU LE DETAIL EST DESSINE
NUMERO DU DETAIL A LA FASE OU IL EST DESSINE
1102 PLAN
11 ECHELLE:
FASE OU LE DETAIL EST IDENTIFIE

CLIENT:

GESTION G3E INC.
440, boul. Vachon Nord
Ste-Marie de Beauce, Qc.
G6E 1U1

PROJET:

EDIFICE LOCATIF
775, Boul. Vachon
Ste-Marie, Qc.

EMISSION:

POUR PERMIS DE CONSTRUCTION (PPCMOI)
(Pas Pour Construction)
DATE: 28 août 2023

DESSINS:

-RÉFÉRENCES PHOTOGRAPHIQUES

CHARGE DE PROJET:
ALAIN VEILLEUX ARCH.
CADD: 21124_C01
CHIEF: 21124_03

A03

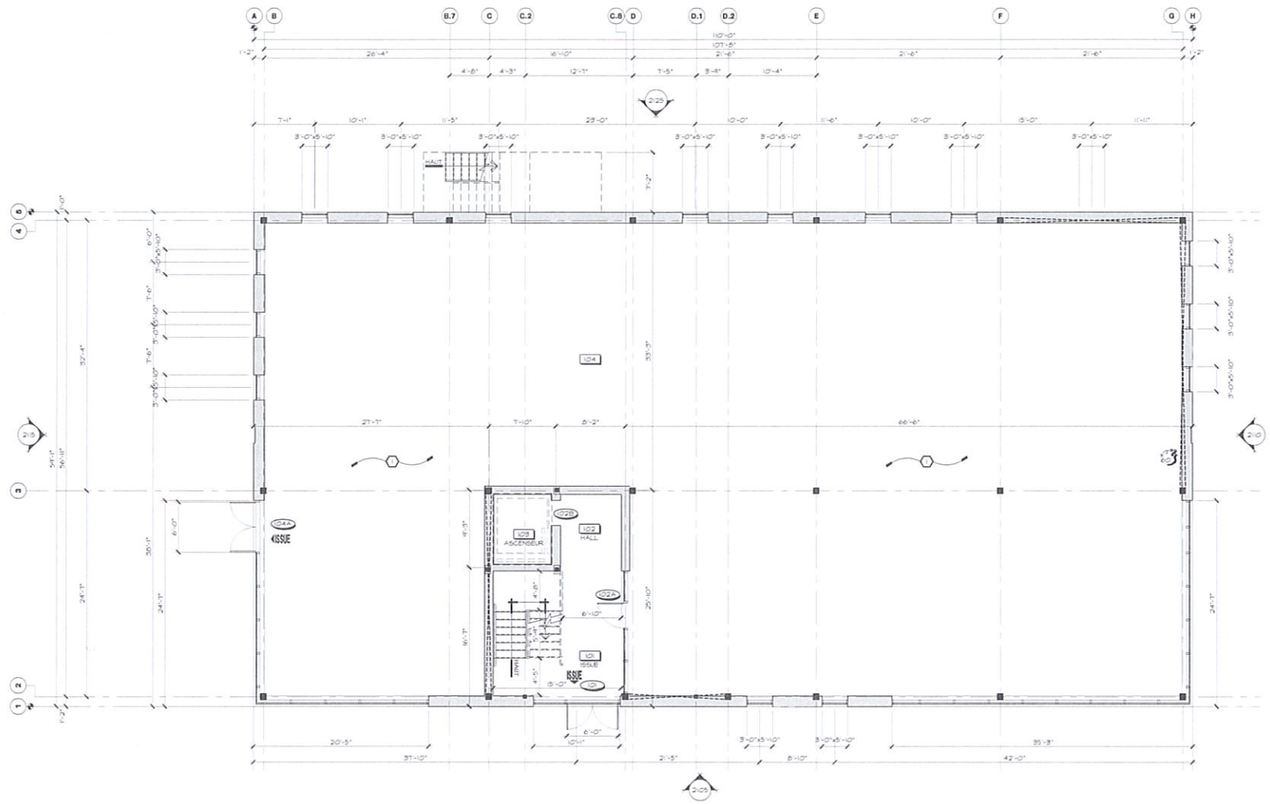
HALL
ASCENSEUR
HALL
ISSUE
ISSUE
104
101
102
103
105
106
107
108
109
110
111
112
113
114
115
116
117
118
119
120
121
122
123
124
125
126
127
128
129
130
131
132
133
134
135
136
137
138
139
140
141
142
143
144

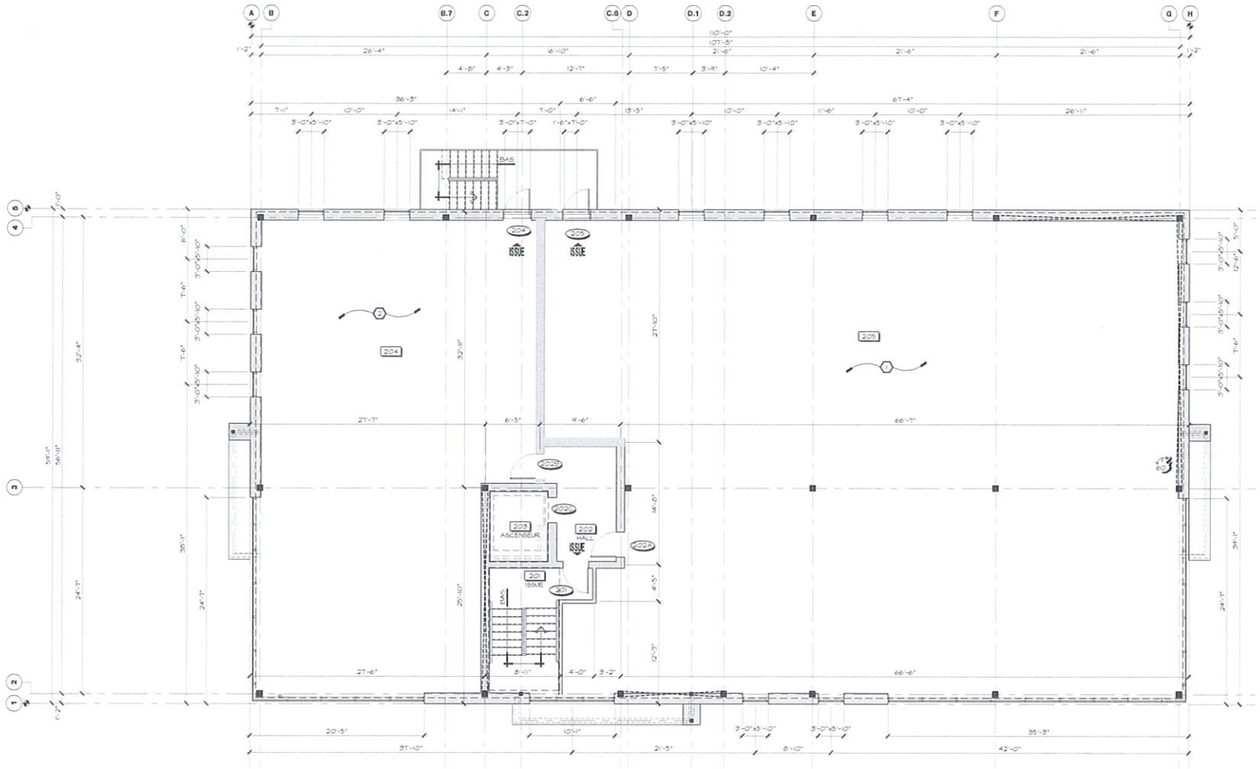

1205 PLAN NIVEAU 2
12 ECHELLE: 1/8" = 1'-0"

LEGENDE:

- COMPOSITION DE MUR (MOD), CLOISON (CLOI), TOITURE (TOO) ET PLANCHER (POO) — 2124_L13
- DEGRE DE RESISTANCE AU FEU (DRF/REQUIS (EN MINUTES)
- EXTERIEUR FONDATION
- L.P. LIMITE PONTAGE
- XXX No DE PIECE
- XXX No DE FENETRE
- XXX No DE PORTE

LEGENDE PLANS : 2124_L01

- AMENAGEMENT D'ESPACE BUREAUX A VENIR
- AMENAGEMENT DE LOGEMENT D'HABITATION A VENIR

ARCHITECTE:

ALAIN VEILLEUX
ARCHITECTE

545, 1re avenue, local K
Beauceville, QC, G5X 1J3
T. 418 774 6177
C. 2024@veilleux.ca

Sceau:
ALAIN VEILLEUX
ARCHITECTE
QUÉBEC

CONSULTANTS:

axys
1043, boul. Vachon Nord, suite 200, Sainte-Marie, QC, G6E 1Y
info@axys.qc.ca | 418 387 1729
www.axys.qc.ca

NOTES:

1-TOUTE REPRODUCTION EN TOUT OU EN PARTIE DU PROJET, SANS AUTORISATION ÉCRITE DE L'ARCHITECTE, CONSTITUE UNE FRAUDE EN VERTU DE LA LOI SUR LE DROIT D'AUTEUR.

2-L'ENTREPRENEUR DEVRA, AVANT DE COMMENCER LES TRAVAUX, PRENDRE ET VÉRIFIER, SUR PLACE, TOUTES LES MESURES ET DIMENSIONS ET CELA, SOUS SA SEULE RESPONSABILITÉ.

ÉMISSIONS / REVISIONS:

TITRE D'ÉMISSION / DESCRIPTION	DATE :
POUR PERMIS DE CONSTRUCTION (PPCMOI) (Pas Pour Construction)	2023-08-28
PRÉLIMINAIRE POUR COORDINATION (Pas Pour Construction)	2023-08-16
PRÉLIMINAIRE POUR COORDINATION (Pas Pour Construction)	2023-07-05
POUR DÉMOLITION PHASE (PPCMOI) (Pas Pour Construction)	2023-07-14
POUR DEMANDE D'OPTION PERMIS (Pas Pour Construction)	2023-06-21
PRÉLIMINAIRE (Pas Pour Construction)	2023-02-24
PRÉLIMINAIRE (Pas Pour Construction)	2023-02-14

REFERENCE DES DESSINS:

PAGE OU LE DETAIL EST DESSINE
NUMERO DU DETAIL A LA PAGE OU IL EST DESSINE
1102 PLAN
11 ECHELLE:
PAGE OU LE DETAIL EST IDENTIFIE.

CLIENT:

GESTION G3E INC.
440, boul. Vachon Nord
Ste-Marie de Beauce, Qc.
G6E 1U1

PROJET:

EDIFICE LOCATIF
775, Boul. Vachon
Ste-Marie, Qc.

ÉMISSION:

POUR PERMIS DE CONSTRUCTION (PPCMOI)
(Pas Pour Construction)
DATE: 28 août 2023

DESSINS:

-PLAN NIVEAU 2

CHARGE DE PROJET: ALAIN VEILLEUX ARCH.
CART: 2124_C01
FICHIER: 2124_12

A12

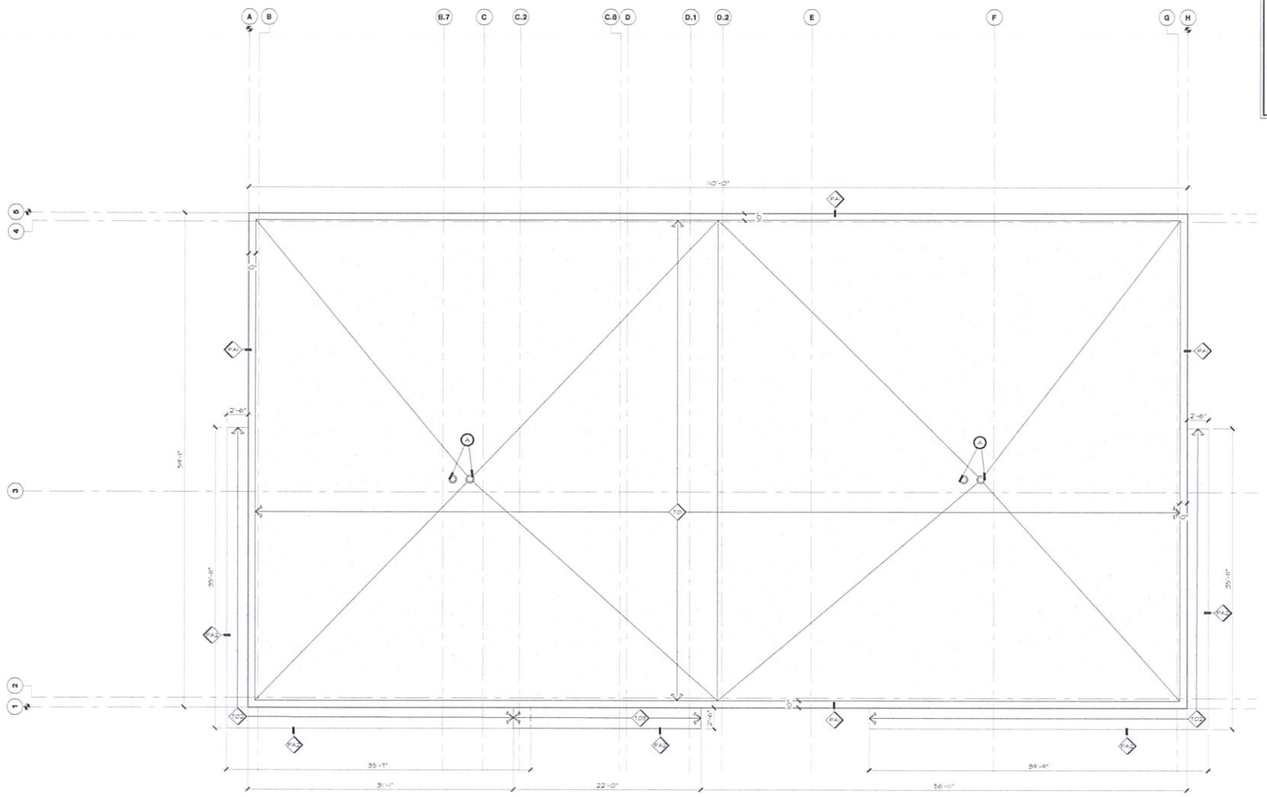

1305 PLAN TOITURE
13 ECHELLE: 1/8" = 1'-0"

LEGENDE DE TOITURE

2024_01

A. NOUVEAU DRAIN DE TOIT ET DRAIN DE SÉCURITÉ AVEC DÔME D'ALUMINIUM (VOIR INÉ.

B. TRAPPE AU TOIT, EN ACIER ISOLÉ MODÈLE S-20 BILCO DE CHÉTAL DIMENSIONS: 2'-6" X 3'-0". PRÉVOIR L'OUVERTURE ET RENFORT NÉCESSAIRES À LA STRUCTURE

C. UNITÉ MÉCANIQUE (VOIR INÉNIEUR DIMENSIONS, BASE EMPLACEMENT, OUVERTURES ETC.)

NOTES :

1- LA OU REQUIS AU POURTOURS DES BASES D'UNITÉ MÉCANIQUE OU AUTRES SORTIES, PRÉVOIR CONTRE-PENTE EN DOS D'ÂNES AVEC ISOLANT DE PENTE POUR ASSURER L'ÉGOUTTEMENT VERS LES DRAINS.

2-PRÉVOIR TOUTES LES REMONTÉES DE MEMBRANES NÉCESSAIRES AUX DIFFÉRENTES JONCTIONS TOITURE/MUR (400mm DE HAUT MIN.) PRÉVOIR TOUTES LES SURFACES D'APPUI NÉCESSAIRES AUX MEMBRANES ET ÉTANCHÉ SELON LES RECOMMANDATIONS DU FABRICANT DE MEMBRANES.

3-PRÉVOIR LES PIÈCES DE BOIS TAILLÉES EN PENTE LÀ OU NÉCESSAIRES POUR LA MISE À NIVEAU DE TOUTES LES BASES AU TOIT.

4-OUVERTURES AU TOIT, VOIR INÉNIEUR POUR RENFORCEMENTS.

5-SAUF SI AUTREMENT INDIQUÉ, PRÉVOIR DE CALFEUTRER LE DESSUS (AVEC LAINE MINÉRALE) ET DESSOUS (AVEC URÉTHANE) DES CANELURES DE PONTAGE D'ACIER SUR MIN. 400 LE LONG DES MURS EXTÉRIEURS SOUS LES PARAPETS POUR BLOQUER LE FROID PROVENANT DES BOUTS DE PONTAGE.

COMPOSITION TOITURES :

2024_01

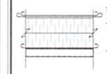

TOITURE TYPE 1 (SYSTÈME V666)

-MEMBRANE ÉLASTOMÈRE DE FINITION DE TYPE SORALÈNE FLAM 250 (6R DE SOPREMA FIXATION THERMOSOUDÉE MEMBRANE COULEUR BLANCHE
-MEMBRANE ÉLASTOMÈRE SOUS-COUCHE DE TYPE SORAFIX BASE 635 DE SOPREMA FIXÉ MÉCANIQUEMENT MEMBRANES COMPLÉMENTAIRES DE TYPE SORAFLASH FLAM STICK OU SORALÈNE FLAM 180 AVEC APPRÊTS RECOMMANDÉS)
-ISOLANT DE TOITURE EN POLYISOCYANURATE SOPRA-150 EN DEUX PANNEAUX DE 2" D'ÉPAISSEUR (JAMAIN FIXATION MÉCANIQUE AU PONTAGE DE CHAQUE ÉPAISSEUR SELON LES RECOMMANDATIONS DU FABRICANT
-PARE-VAPEUR DE TYPE SOPRAVAPR DE SOPREMA INSTALÉ PARALLÈLE AUX CANELURES DE PONTAGE
-PONTAGE EN STRUCTURE D'ACIER, VOIR INÉNIEUR

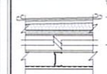

TOITURE TYPE 2 (SYSTÈME V666)

-MEMBRANE ÉLASTOMÈRE DE FINITION DE TYPE SORALÈNE FLAM 250 (6R DE SOPREMA FIXATION THERMOSOUDÉE MEMBRANE COULEUR BLANCHE
-MEMBRANE ÉLASTOMÈRE SOUS-COUCHE DE TYPE SORAFIX BASE 635 DE SOPREMA (MEMBRANES COMPLÉMENTAIRES DE TYPE SORAFLASH FLAM STICK OU SORALÈNE FLAM 180 AVEC APPRÊTS RECOMMANDÉS)
-ISOLANT DE PENTE 2% DE TYPE BIZOLAP FB (E FRANSTL EPAISSEUR MINIMALE 1", AU POINT BAS.
-CONTREPLAQUÉ 3
-STRUCTURE D'ACIER, VOIR INÉNIEUR
-COLOMBAGE ACIER 2X3 @ 16" C/C
-SOFITE EN RÉSTEMENT D'ACIER DE TYPE HARRYWOOD (DE MAC. FIN BOIS, COULEUR VOIR ÉLÉVATIONS

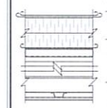

TOITURE TYPE 3 (SYSTÈME V666)

-MEMBRANE ÉLASTOMÈRE DE FINITION DE TYPE SORALÈNE FLAM 250 (6R DE SOPREMA FIXATION THERMOSOUDÉE MEMBRANE COULEUR BLANCHE
-MEMBRANE ÉLASTOMÈRE SOUS-COUCHE DE TYPE SORAFIX BASE 635 DE SOPREMA (MEMBRANES COMPLÉMENTAIRES DE TYPE SORAFLASH FLAM STICK OU SORALÈNE FLAM 180 AVEC APPRÊTS RECOMMANDÉS)
-ISOLANT DE TOITURE EN POLYISOCYANURATE SOPRA-150 EN DEUX PANNEAUX DE 2" D'ÉPAISSEUR (JAMAIN FIXATION MÉCANIQUE AU PONTAGE DE CHAQUE ÉPAISSEUR SELON LES RECOMMANDATIONS DU FABRICANT
-PARE-VAPEUR DE TYPE SOPRAVAPR DE SOPREMA INSTALÉ PARALLÈLE AUX CANELURES DE PONTAGE
-PONTAGE EN STRUCTURE D'ACIER, VOIR INÉNIEUR
-COLOMBAGE ACIER 2X3 @ 16" C/C
-FORRURE D'ACIER 1", 22GA @ 16" C/C
-SOFITE EN RÉSTEMENT D'ACIER DE TYPE HARRYWOOD (DE MAC. FIN BOIS, COULEUR VOIR ÉLÉVATIONS.

NOTES:

1- SAUF INDICATION CONTRAIRE AU PLAN TOUTES LES TOITURES SERONT DU TYPE TOI

2- LA OU REQUIS AU POURTOURS DES BASES D'UNITÉ MÉCANIQUE OU AUTRES SORTIES, PRÉVOIR DES DOS D'ANES EN ISOLANT DE PENTE EN CONTRE-PENTE POUR ASSURER L'ÉGOUTTEMENT VERS LES DRAINS.

3-PRÉVOIR TOUTES LES REMONTÉES DE MEMBRANES NÉCESSAIRES AUX DIFFÉRENTES JONCTIONS TOITURE/MUR (6" DE HAUT MIN.) PRÉVOIR TOUTES LES SURFACES D'APPUI NÉCESSAIRES AUX MEMBRANES ET ÉTANCHÉ SELON LES RECOMMANDATIONS DU FABRICANT DE MEMBRANES

4-PRÉVOIR LES PIÈCES DE BOIS TAILLÉS NÉCESSAIRES POUR LA MISE À NIVEAU DE TOUTES LES BASES AU TOIT.

5-OUVERTURES AU TOIT, VOIR INÉNIEUR POUR RENFORCEMENTS

6-SAUF SI AUTREMENT INDIQUÉ, PRÉVOIR DE CALFEUTRER LE DESSUS (AVEC LAINE MINÉRALE) ET DESSOUS (AVEC URÉTHANE) DES CANELURES DE PONTAGE D'ACIER SUR MIN. 16" LE LONG DES MURS EXTÉRIEURS SOUS LES PARAPETS POUR BLOQUER LE FROID PROVENANT DES BOUTS DE PONTAGE.

COMPOSITION DE PARAPETS TYPES :

2024_01

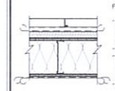

PARAPET TYPE 1

-REVÊTEMENT D'ACIER ÉMAILLÉ PROFIL AD-300 DE VICWEST INSTALLÉ À LA VERTICALE COULEUR VOIR ÉLÉVATIONS
-FOURRURE MÉTALLIQUE 22G @ 16"c/c
-ISOLANT RIGIDE 1" AVEC PARE-AIR INTÉGRÉ DE TYPE SOCLAD DE ISOLOFOAM 135 JOINTS ET FERMENTS SCELLÉS
-BARRE 12.20G 1" @ 24" c/c INTÉGRÉE À L'ISOLANT RIGIDE
-C.P. 1/2"
-COLOMBAGE MÉTAL 6" 20G @ 16"c/c
-LAINE EN NATTE R-28 TEL QUE "ROSE NEXT GEN FIBERGLASS" DE OWENS CORNING
-C.P. 1/2"
-MEMBRANE ÉLASTOMÈRE SOUS-COUCHE DE TYPE SORAFIX BASE 635 DE SOPREMA (MEMBRANES COMPLÉMENTAIRES DE TYPE SORAFLASH FLAM STICK OU SORALÈNE FLAM 180 AVEC APPRÊTS RECOMMANDÉS)
-MEMBRANE ÉLASTOMÈRE DE FINITION DE TYPE SORALÈNE FLAM 250 (6R DE SOPREMA FIXATION THERMOSOUDÉE

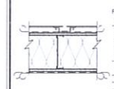

PARAPET TYPE 2

-REVÊTEMENT EN PANNEAUX MODULAIRES D'ALUMINIUM ÉMAILLÉ SYSTÈME HC-9-D DE MOULURES MODERNES COULEUR VOIR ÉLÉVATIONS
-MEMBRANE PARE-AIR ATOCAHESIVE DE TYPE SOPS DE SH
-C.P. 3/4"
-COLOMBAGE MÉTAL 6" 20G @ 16"c/c
-LAINE EN NATTE R-28 TEL QUE "ROSE NEXT GEN FIBERGLASS" DE OWENS CORNING
-C.P. 1/2"
-MEMBRANE ÉLASTOMÈRE SOUS-COUCHE DE TYPE SORAFIX BASE 635 DE SOPREMA (MEMBRANES COMPLÉMENTAIRES DE TYPE SORAFLASH FLAM STICK OU SORALÈNE FLAM 180 AVEC APPRÊTS RECOMMANDÉS)
-MEMBRANE ÉLASTOMÈRE DE FINITION DE TYPE SORALÈNE FLAM 250 (6R DE SOPREMA FIXATION THERMOSOUDÉE

ARCHITECTE:

ALAIN VEILLEUX
ARCHITECTE

5485, 1re avenue, local K
Beauceville, QC, G5A 1L8
T. 418 774 6117
C. 2024@avelieux.ca

SCEAU:
ALAIN VEILLEUX
MEMBRE
OAQ QUÉBEC

CONSULTANTS:

axys
1047, boul. Vachon Nord, suite 200, Sainte-Marie, QC, G6E 1Y
info@axys.qc.ca | 418 387-1729
www.axys.qc.ca

NOTES:

1-TOUTE REPRODUCTION EN TOUT OU EN PARTIE DU PROJET, SANS AUTORISATION ÉCRITE DE L'ARCHITECTE, CONSTITUE UNE FRAUDE EN VERTU DE LA LOI SUR LE DROIT D'AUTEUR.

2-L'ENTREPRENEUR DEVRA, AVANT DE COMMENCER LES TRAVAUX, PRENDRE ET VÉRIFIER SUR PLACE TOUTES LES MESURES ET DIMENSIONS ET CELA, SOUS SA SEULE RESPONSABILITÉ.

ÉMISSIONS / RÉVISIONS:

TITRE D'ÉMISSION / DESCRIPTION	DATE :
POUR PERMIS DE CONSTRUCTION (PPCMOI) (Pas Pour Construction)	2023-08-28
PRÉLIMINAIRE POUR COORDINATION (Pas Pour Construction)	2023-08-16
PRÉLIMINAIRE POUR COORDINATION (Pas Pour Construction)	2023-07-12
POUR DÉROGATION MINEURE (PPCMOI) (Pas Pour Construction)	2023-07-14
POUR DÉPÔT D'OPTION PERMIS (Pas Pour Construction)	2023-06-21
PRÉLIMINAIRE (Pas Pour Construction)	2023-02-24
PRÉLIMINAIRE (Pas Pour Construction)	2023-02-14

RÉFÉRENCE DES DESSINS:

PAGE OU LE DETAIL EST DESSINÉ
NUMÉRO DU DÉTAIL A LA PAGE OU IL EST DESSINÉ
1102 PLAN
11 ECHELLE:
PAGE OU LE DETAIL EST IDENTIFIÉ

CLIENT:

GESTION G3E INC.
440, boul. Vachon Nord
Ste-Marie de Beauce, Qc.
G6E 1U1

PROJET:

EDIFICE LOCATIF
775, Boul. Vachon
Ste-Marie, Qc.

ÉMISSION:

POUR PERMIS DE CONSTRUCTION (PPCMOI)
(Pas Pour Construction)
DATE: 28 août 2023

DESSINS:

-PLAN DE TOIT

CHARGÉ DE PROJET: ALAIN VEILLEUX ARCH.
DATE: 2024_001
FICHIER: 2024_13

A13

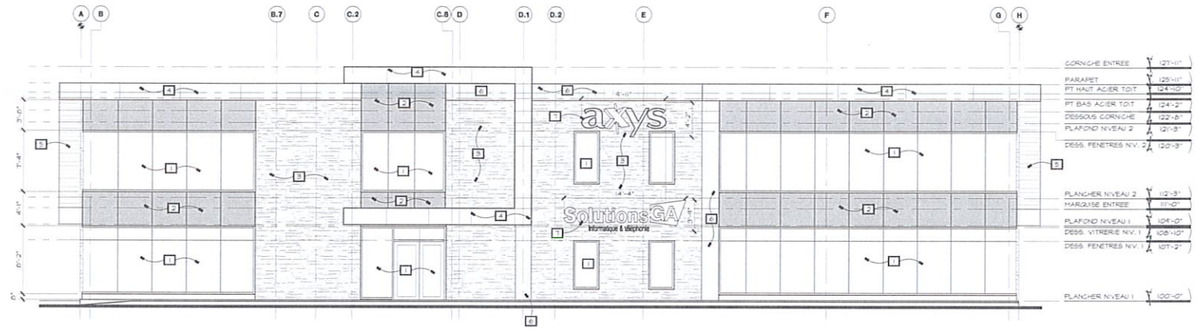

2105 ELEVATION AVANT
11 ECHELLE: 1/8" = 1'-0"

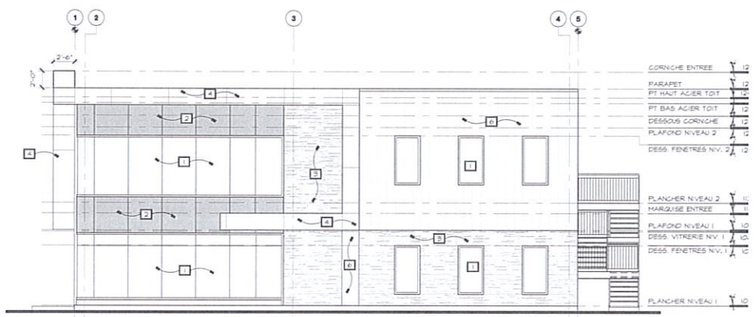

2110 ELEVATION DROITE
11 ECHELLE: 1/8" = 1'-0"

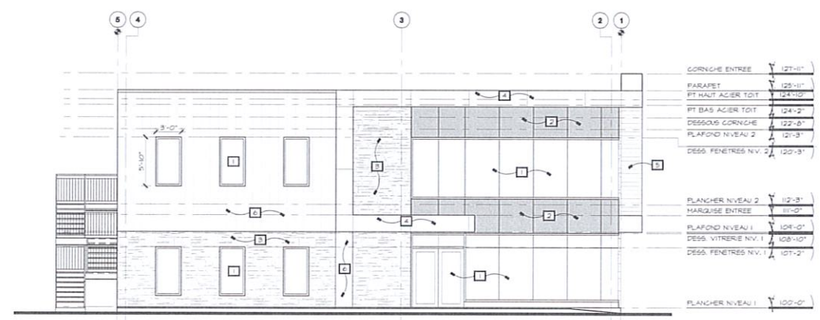

2115 ELEVATION GAUCHE
11 ECHELLE: 1/8" = 1'-0"

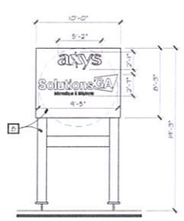

2124 ELEVATION AFFICHE EXISTANTE MODIFIEE
11 ECHELLE: 1/8" = 1'-0"

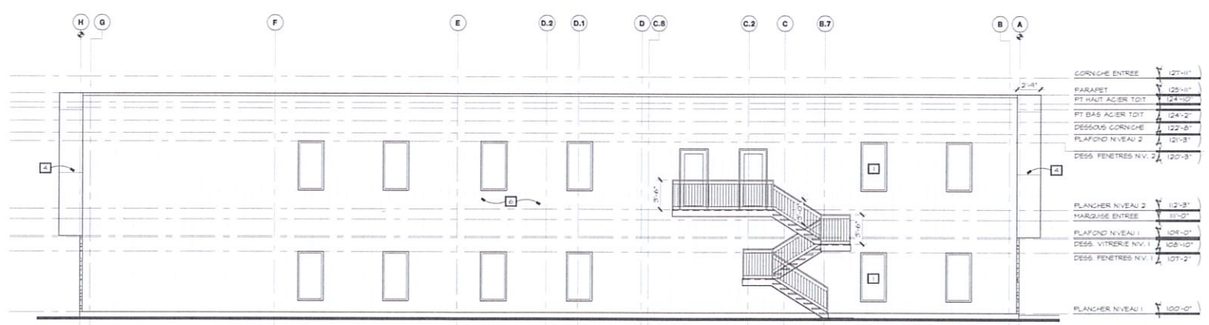

2125 ELEVATION ARRIERE
11 ECHELLE: 1/8" = 1'-0"

PRESENTATION DES REVETEMENTS :

REVETEMENT D'ACIER EMAILLE SERIE AD-300 DE VIGHEST COULEUR NOIR, LARGEUR DE MOTIF: 12"

PIERRE SERIE LORADO COULEUR COQUILLE DE RINCK

REVETEMENT EN CLIN D'ACIER EMAILLE 6" SERIE HARRYWOOD DE MAC COULEUR NOUVEAU LIEGE

LEGENDE ELEVATIONS :

1. NOUVEAU MUR RIDEAU ET/OU PORTE EN ALUMINUM FINI ANODISE NOIR
2. PANNEAU ISOLANT FIN EN ALUMINUM EMAILLE UNI COULEUR NOIR
3. REVETEMENT DE MAÇONNERIE SERIE LORADO COULEUR COQUILLE DE RINCK
4. REVETEMENT EN PANNEAUX MODULAIRES D'ALUMINUM EMAILLE UN 1/8" D'EPAIS. TEL QUE SYSTEME MVZ-B 2 DE MOULURE MODERNE OU EQUIVALENT APPROUVE COULEUR BLANC
5. REVETEMENT EN CLIN D'ACIER EMAILLE 6" SERIE HARRYWOOD DE MAC COULEUR NOUVEAU LIEGE
6. REVETEMENT D'ACIER EMAILLE 12" SERIE AD-300 DE VIGHEST, COULEUR NOIR
7. ENSEIGNES EN ALUMINUM FIN PEINT RECUPEREES LOGO SOLUTIONS GA RETROECLAIRE
8. ENSEIGNE SUR PYLONS EXISTANTE A MODIFIER, CONSERVER BASES ET POTEAUX ET REMPLACER LE PANNEAU ROND EXISTANT PAR NOUVEAU PANNEAU RECTANGULAIRE DES DIMENSIONS INDIQUEES. ECLAIRAGE EXISTANT A CONSERVER.

CALCUL DE SURFACES:

1) SURFACES DE REVETEMENTS DE LA FACADE AVANT REQUIS SELON LA REGLEMENTATION:

a) SURFACE DE REVETEMENTS= 1371.4 m2

b) SURFACE REVETEMENT EN PIERRE = 80.8 m2 TOTAL, 58.6 % DU REVETEMENT (REQUIS 55%)

2) POURCENTAGE DE FENESTRATION SUR FACADE AVANT NIVEAU 1 REQUIS SELON LA REGLEMENTATION:

a) SURFACE FACADE NIVEAU 1 = 41.7 m2

b) SURFACE FENESTRATION NIVEAU 1 = 16.1 m2, 63.3 % DE LA SURFACE DE FACADE (REQUIS = 50%)

LEGENDE VITRERIE COMMERCIALE:

XXX → No FENETRE

XXX → No PORTE

SPECIFICATIONS & ABREVIATIONS TYPES :

TR VERRE TREMPE

VB VERRE BROCHE CLAIR 1/4"

TTH1 • VERRE 1/4" TREMPE CLAIR
- ESPACE INTERCALAIRE REMPLI D'ARGON 1/2"
- VERRE 1/4" TREMPE CLAIR
- ESPACE INTERCALAIRE REMPLI D'ARGON 1/2"
- VERRE 1/4" TREMPE CLAIR +LOW-E SNX 62 / 67 EN FACE #3

TH61 • VERRE 1/4" TREMPE CLAIR
- ESPACE INTERCALAIRE REMPLI D'ARGON 1/2"
- VERRE 1/4" TREMPE CLAIR +LOW-E SNX 62 / 67 EN FACE #3

PA PANNEAU ISOLANT 1 3/8" FIN EN ALUMINUM 1/4" INSERE DERRIERE LA BANDE DE PRESSION DU MUR RIDEAU COULEUR NOIR

JE JOINTS DE VERRE A EFFLEUREMENT AVEC SILICONE PORTANT. FIXATION TYPE DES VERRES VOIR COUPES CORRESPONDANTES

MR-XXXX SERIE DE MUR RIDEAU DE AD PREVOST (3502, 3601, 3603 OU 3604)

CV-XXXX SERIE DE COUVERCLE SUR BANDE PRESSION DU MUR RIDEAU DE AD PREVOST

1- SAUF INDICATION CONTRAIRE, TOUS LES MUR RIDEAUX SERONT DE LA SERIE 3604.

2-TOUS LES COUVERCLES SERONT DE TYPE 3601 ET SAUF INDICATION CONTRAIRE, ILS SERONT A PREVOIR AUX CONTOURS SEULEMENT DES MURS RIDEAUX.

3-SAUF INDICATION CONTRAIRE, TOUT L'ALUMINUM SERA DE COULEUR NOIR

4-SAUF POUR LES PARTIES PANNEAUX PA ET LES PORTES EXTERIEURES TOU LE VERRE SERA THERMOS TRIPLE TEL QUE TTH61 SPECIFIE PLUS HAUT

PORTES D'ALUMINIUM

1- PORTES EXTERIEURES: EN ALUMINUM ISOLE DE LA SERIE 2250 DE PREVOST DE COULEUR NOIR
2- PORTES EXTERIEURES: EN ALUMINUM ISOLE DE LA SERIE 2200 DE PREVOST DE COULEUR NOIR

NOTES GENERALES:

1- L'ENTREPRENEUR DEVRA PREVOIR TOUTE LA QUINCAILLERIE SUPPLEMENTAIRE REQUISE MEME SI NON SPECIFIQUEMENT MENTIONNE CI-HAUT MAIS IMPLICITEMENT REQUISE REMPLIR LES FONCTIONS AUXQUELLES ELLE EST DESTINEE (ACCES, SORTIE, PROTECTION CONTRE LES INTEMPERIES, ETC.)

2-L'ENTREPRENEUR DEVRA FOURNIR LES FICHES TECHNIQUES ET DESSINS D'ATELIER COMPLETS POUR APPROBATION PAR L'ARCHITECTE AVANT DE COMMANDER (PORTES, CADRES, QUINCAILLERIE, FINIS, ETC.)

3-SAUF S'IL EST TREMPE, TOUT LE VERRE TENTE QUI EST COMBINE AVEC UN VERRE LOWE DEVRA ETRE RENFORCIE A LA CHALEUR POUR RESISTER AUX EVENTUELS CONTRASTES DE TEMPERATURE

6-L'ENTREPRENEUR EN VITRERIE DEVRA FOURNIR, AVANT FABRICATION, L'APPROBATION ECRITE D'UN INGENIEUR CONFIRMANT QUE LES CAPACITES STRUCTURALES DE TOUS LES ELEMENTS DE LA VITRERIE SONT SUFFISANTES POUR CE PROJET.

7-FOURNIR UN ECHANTILLON D'APPROBATION 12" x 12" POUR CHAQUE TYPE DE VERRE

ARCHITECTE:

ALAIN VEILLEUX ARCHITECTE

545, 1re avenue, local K
Beauceville, QC, G5X 1J3
T. 418.774.6117
C. 418.948.6763

Scott Alain Veilleux
1-412
ALAIN VEILLEUX
ARCHITECTE
QUÉBEC

CONSULTANTS:

axys
1043, boul. Vachon Nord, suite 200, Sainte-Marie, QC, G6E 1L1
info@axys.qc.ca | 418.387.5725
www.axys.qc.ca

NOTES:

1-TOUTE REPRODUCTION EN TOUT OU EN PARTIE DU PROJET, SANS AUTORISATION ECRITE DE L'ARCHITECTE, CONSTITUE UNE FRAUDE EN VERTU DE LA LOI SUR LE DROIT D'AUTEUR.

2-L'ENTREPRENEUR DEVRA, AVANT DE COMMENCER LES TRAVAUX, PRENDRE ET VERIFIER SUR PLACE TOUTES LES MESURES ET DIMENSIONS ET CELA, SOUS SA SEULE RESPONSABILITE.

EMISSIONS / REVISIONS:

TITRE D'EMISSION / DESCRIPTION	DATE :
POUR PERMIS DE CONSTRUCTION (PPCMOI) (Pas Pour Construction)	2023-08-28
PRELIMINAIRE POUR COORDINATION (Pas Pour Construction)	2023-08-18
PRELIMINAIRE POUR COORDINATION (Pas Pour Construction)	2023-07-05
POUR DEROGATION MINEURE (PPCMOI) (Pas Pour Construction)	2023-07-14
POUR DEMANDE D'OPINION PERMIS (Pas Pour Construction)	2023-06-27
PRELIMINAIRE (Pas Pour Construction)	2023-02-24
PRELIMINAIRE (Pas Pour Construction)	2023-02-17

REFERENCE DES DESSINS:

PAGE OU LE DETAIL EST DESSINE
NUMERO DU DETAIL A LA PAGE OU IL EST DESSINE

1102 PLAN
11 ECHELLE:

PAGE OU LE DETAIL EST IDENTIFIE.

CLIENT:

GESTION G3E INC.
440, boul. Vachon Nord
Ste-Marie de Beauce, Qc.
G6E 1U1

PROJET:

EDIFICE LOCATIF
775, Boul. Vachon
Ste-Marie, Qc.

EMISSION:

POUR PERMIS DE CONSTRUCTION (PPCMOI)
(Pas Pour Construction)
DATE: **28 août 2023**

DESSINS:

-ÉLÉVATIONS

DATE DE PROJET: ALAIN VEILLEUX ARCH.
CART: 21124_001
FICHIER: 21124_21

A21

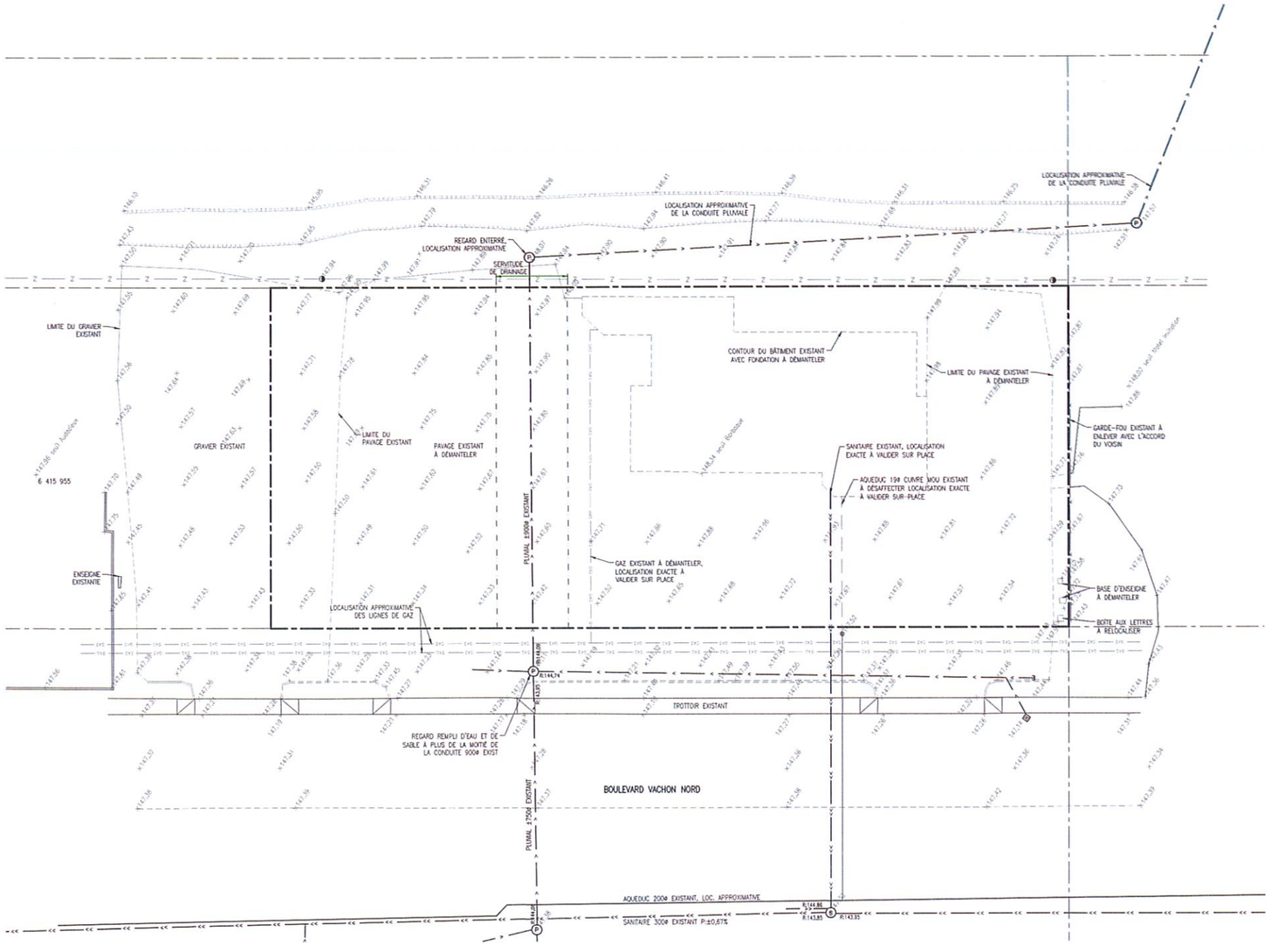

LÉGENDE

- LIMITE DE CONTRAT
- LIGNE DE LOT
- NOUVEAU GAZON EN PLAQUE SUR 150mm DE TERRE VÉGÉTALE (SAUF DEMANDÉ AUTREMENT PAR L'ARCH.)
- NOUVEAU LIGNAGE SUR PAVAGE
- NOUVEAU BÉTON
- SECTEUR DE CIRCULATION LOURDE
- SECTEUR DE CIRCULATION LÉGÈRE
- 49,20 — ÉLÉVATION TERRAIN FINI
- RP2 / 49,80 — REGARDS ET PUISARDS: NUMÉRO: ÉLÉVATION DESSUS:
- NIVEAU EXISTANT
- VALVE D'EAU INSTALLÉ PAR LA VILLE

NOUVEAU		EXISTANT
— > — > —	ÉGOUT PLUVIAL (E.P.)	— > — > —
— >> — >> —	ÉGOUT SANITAIRE (E.S.)	— >> — >> —
———	AQUEDUC	———
—□—□—	CLOTURE	—x—x—
	HAUT DE TALUS	
	BAS DE TALUS	
— D.F. — D.F. —	DRAIN DE FONDATION	
	LIGNE ÉLECTRIQUE	— Z — Z —
S	REGARD SANITAIRE	S
P	REGARD PLUVIAL	P
■	PUISARD PLUVIAL	□
O	REGARD-PUISARD PLUVIAL	O
	BORNE-FONTAINE	
	POTEAU ÉLECTRIQUE	
	VALVE D'EAU	
E	REGARD D'ÉCHANTILLONNAGE	
H	SÉPARATEUR D'HUILES ET DE SÉDIMENTS	
	BASE DE BÉTON DE LAMPADAIRE	

PROJET:

SOLUTION GA
775 BLD VACHON
SAINTE-MARIE

INGÉNIEUR CIVIL:

axys

1017, boul. Vachon Nord, suite 200, Sainte-Marie, QC, G6E 1M3
info@axys.qc.ca | 418 387-7739
www.axys.qc.ca

ARCHITECTE:

ALAIN VEILLEUX
ARCHITECTE

595, 9e avenue, local K
Beauceville, QC, G0M 1M0
T. 418.774.6117
C. alain@veilleux.co

Pour Permis
NE PAS UTILISER
POUR CONSTRUCTION

SCEAU:

INGÉNIEUR Jean-Sébastien Mercier 128445 QUÉBEC

24 août 2023

EMISSION:

No.	Date	Description
2	2023-08-24	POUR PPCMOI
1	2023-08-21	POUR COORDINATION

-CES DOCUMENTS SONT LA PROPRIÉTÉ EXCLUSIVE DE "AXYS CONSULTANTS INC." ET NE POURRONT ÊTRE UTILISÉS, REPRODUITS OU COPIÉS ET TOUT OU EN PARTIE SANS L'AUTORISATION ÉCRITE DE "AXYS CONSULTANTS INC.".
-LES DIMENSIONS SUR CES DOCUMENTS DOIVENT ÊTRE LUES ET NON MESURÉES.

TITRE DU DESSIN:

AMÉNAGEMENTS EXTÉRIEURS
VUE EN PLAN DÉMOLITION

CONCU PAR:	DESSINE PAR:
MIREILLE M.	MIREILLE M.
VERIFIE PAR:	CHARGE DE PROJET:
J-S. MERCIER	J-S. MERCIER
ECHELLE:	DATE:
1:200	AOÛT 2023
# DOSSIER AXYS:	# PAGE:
23-040	AE-2

FORMAT D:24x36

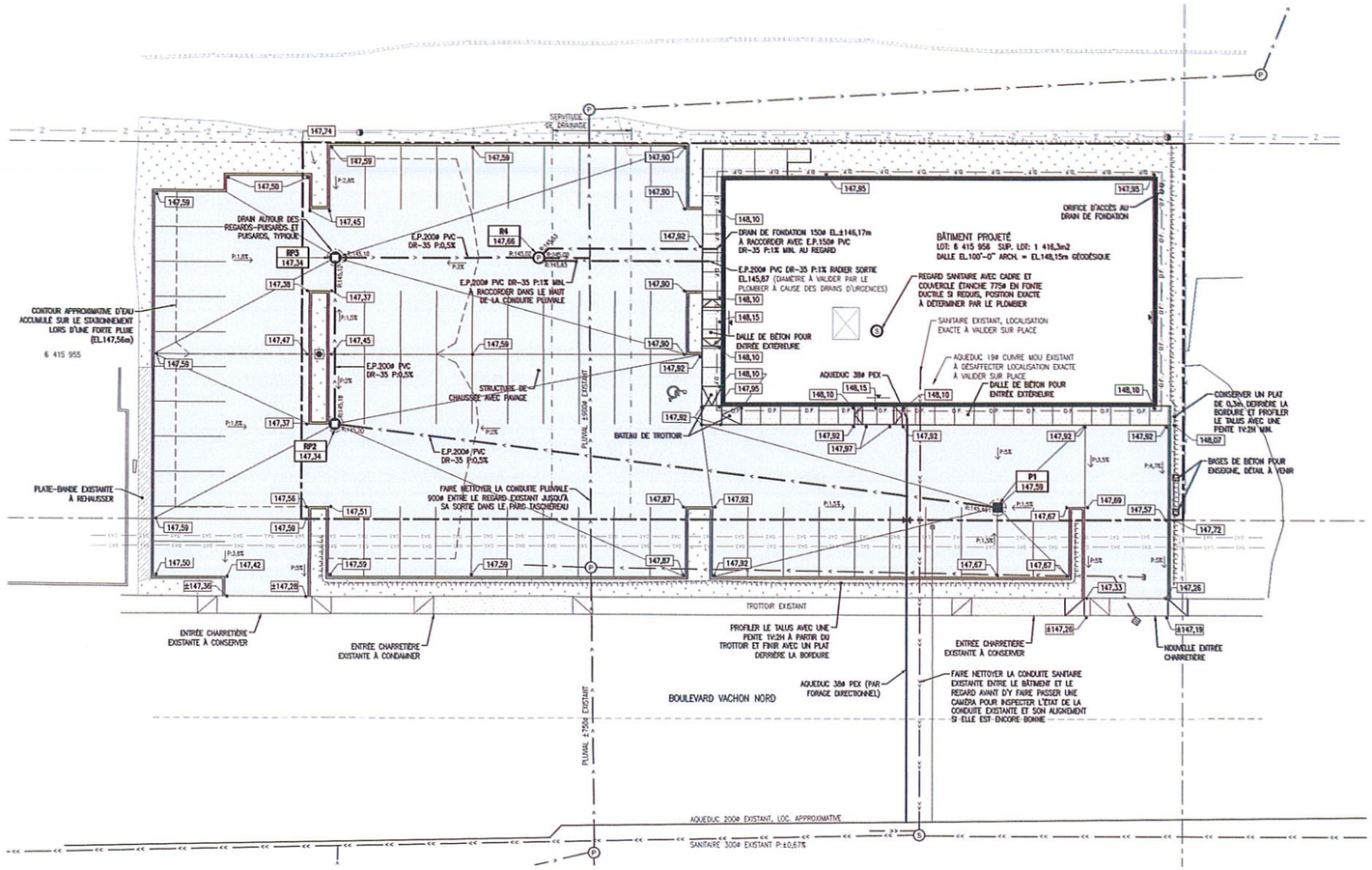

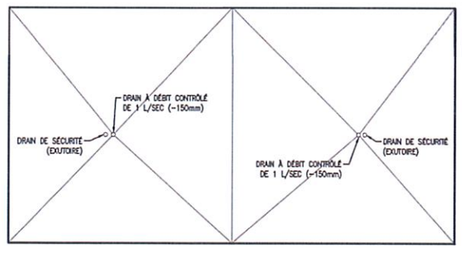

PLAN DE TOITURE

LÉGENDE

- LIMITE DE CONTRAT
- LIGNE DE LOT
- NOUVEAU GAZON EN PLAQUE SUR 150mm DE TERRE VÉGÉTALE (SAUF DEMANDE AUTREMENT PAR L'ARCH.)
- NOUVEAU LIGNAGE SUR PAVAGE
- NOUVEAU BÉTON
- SECTEUR DE CIRCULATION LOURDE
- SECTEUR DE CIRCULATION LÉGÈRE
- 49,20 — ÉLÉVATION TERRAIN FINI
- RP2 48,80 — REGARDS ET PUISARDS: NUMÉRO: ÉLÉVATION DESSUS:
- NIVEAU EXISTANT
- VALVE D'EAU INSTALLÉ PAR LA VILLE

NOUVEAU		EXISTANT
	ÉGOUT PLUVIAL (E.P.)	
	ÉGOUT SANITAIRE (E.S.)	
	AQUEDUC	
	CLOTURE	
	HAUT DE TALUS	
	BAS DE TALUS	
D.F.	DRAIN DE FONDATION	D.F.
	LIGNE ÉLECTRIQUE	
S	REGARD SANITAIRE	S
P	REGARD PLUVIAL	P
	PUISARD PLUVIAL	
	REGARD-PUISARD PLUVIAL	
	BORNE-FONTAINE	
	POTEAU ÉLECTRIQUE	
	VALVE D'EAU	
E	REGARD D'ÉCHANTILLONNAGE	
H	SÉPARATEUR D'HUILES ET DE SÉDIMENTS	
	BASE DE BÉTON DE LAMPADAIRE	

DESCRIPTION DES REGARDS ET PUISARDS EXTÉRIEURS:
SE RÉFÉRER À L'ARTICLE 15 DES NOTES GÉNÉRALES ET DU DÉTAIL "DRAIN AUTOUR DES REGARDS-PUISARDS ET DES PUISARDS" POUR INFORMATION SUPPLÉMENTAIRE À TENIR COMPTE

P1: PUISARD PLUVIAL 600mm EN BÉTON ARMÉ PRÉFABRIQUÉ AVEC CADRE ET GRILLE 572ø EN FONTE DUCTILE
ÉLÉVATION DESSUS: 147,59
RADIER SORTIE: 145,46
FOND: 144,85

RP2: REGARD-PUISARD PLUVIAL 900mm EN BÉTON ARMÉ PRÉFABRIQUÉ AVEC CADRE ET GRILLE 750ø EN FONTE DUCTILE
ÉLÉVATION DESSUS: 147,34
RADIER ENTRÉE: 145,20
RADIER SORTIE: 145,18
FOND: 144,57

RP3: REGARD-PUISARD PLUVIAL 900mm EN BÉTON ARMÉ PRÉFABRIQUÉ AVEC CADRE ET GRILLE 750ø EN FONTE DUCTILE ET RÉGULATEUR DE DÉBIT À VORTEX PERMETTANT UN DÉBIT DE 8 L/SEC SOUS UNE PRESSION HAKOMETRIQUE DE 2,46 MÈTRES.
ÉLÉVATION DESSUS: 147,34
RADIER ENTRÉE: 145,12
RADIER SORTIE: 145,10
FOND: 144,49

R4: REGARD PLUVIAL 900mm EN BÉTON ARMÉ PRÉFABRIQUÉ AVEC CADRE ET COUVERCLE 775ø EN FONTE DUCTILE
ÉLÉVATION DESSUS: 147,66
RADIER ENTRÉE (RP3): 145,02
RADIER ENTRÉE (DRAIN): 145,53
RADIER SORTIE: 145,00

PROJET:

SOLUTION GA
775 BLD VACHON
SAINTE-MARIE

INGÉNIEUR CIVIL:
axys
1017, boul. Vachon Nord, suite 200, Sainte-Marie, QC, G6E 1M3
info@axys.qc.ca | 418 387-7739
www.axys.qc.ca

ARCHITECTE:
ALAIN VEILLEUX
ARCHITECTE
595, 9e avenue, local K
Beauceville, QC, G5X 1W8
T. 418.774.6117
C. alain@veilleux.co

Pour Permis
NE PAS UTILISER
POUR CONSTRUCTION

SCEAU:

INGÉNIEUR Jean-Sébastien Mercier 128445 QUÉBEC
24 août 2023

EMISSION:

No.	Date	Description
2	2023-08-24	POUR PPCMOI
1	2023-08-21	POUR COORDINATION

-CES DOCUMENTS SONT LA PROPRIÉTÉ EXCLUSIVE DE "AXYS CONSULTANTS INC." ET NE POURRONT ÊTRE UTILISÉS, REPRODUITS OU COPIÉS ET TOUT OU EN PARTIE SANS L'AUTORISATION ÉCRITE DE "AXYS CONSULTANTS INC.".

-LES DIMENSIONS SUR CES DOCUMENTS DOIVENT ÊTRE LUES ET NON MESURÉES.

TITRE DU DESSIN:

AMÉNAGEMENTS EXTÉRIEURS
VUE EN PLAN PROJETÉ

CONCU PAR:	DESSINE PAR:
MIREILLE M.	MIREILLE M.
VERIFIE PAR:	CHARGE DE PROJET:
J-S. MERCIER	J-S. MERCIER
ECHELLE:	DATE:
1:200	AOÛT 2023
# DOSSIER AXYS:	# PAGE:
23-040	AE-3

FORMAT D:24x36

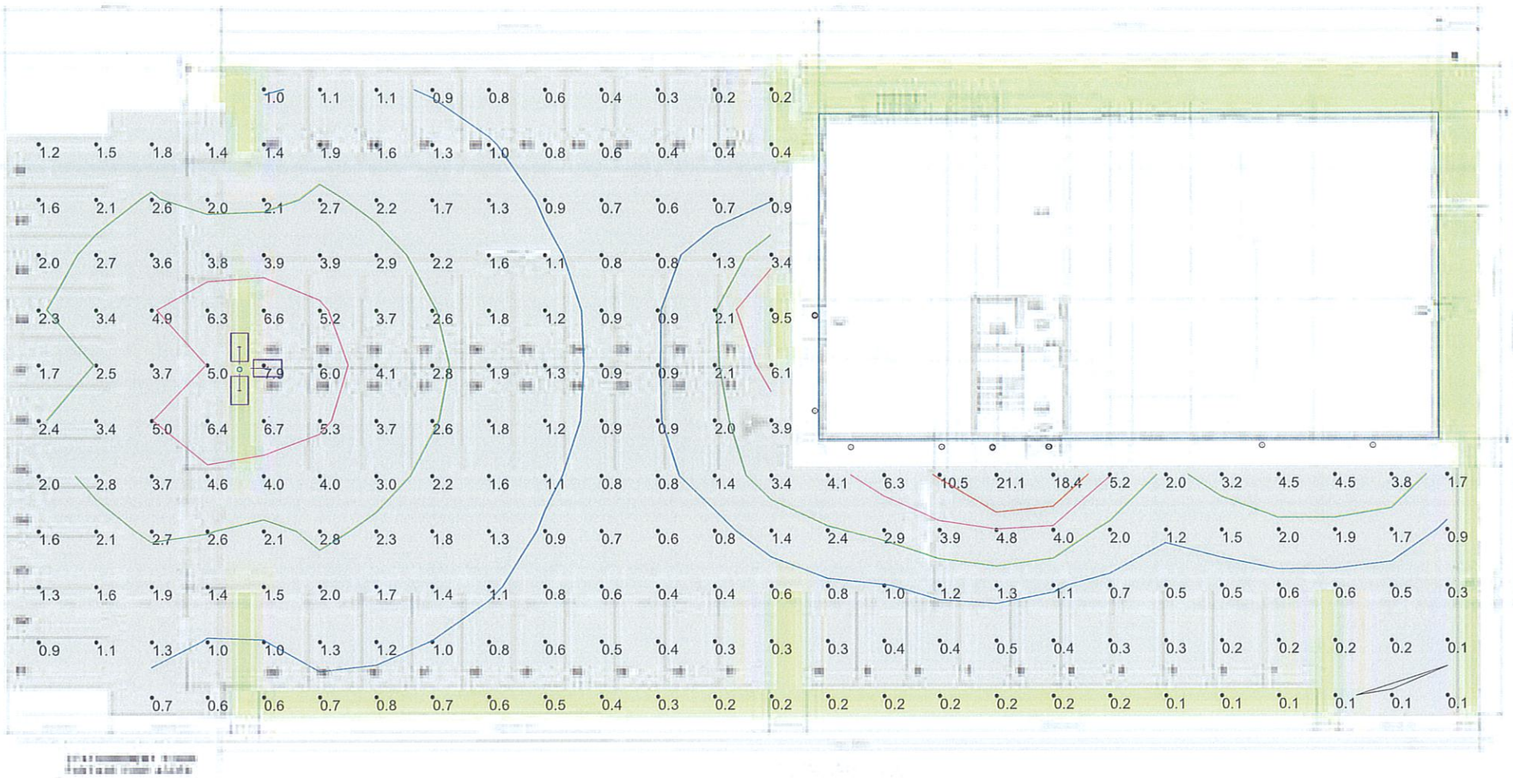

Luminaire Schedule					
Symbol	Label	Qty	LLF	Arrangement	Lum. Lumens
	FL04B-100W-40K-UD-T5	3	0.900	SINGLE	14293
	CDL02-40W-3CCT-UD (CDL02-	11	0.900	SINGLE	3158

Calculation Summary							
Label	CalcType	Units	Avg	Max	Min	Avg/Min	Max/Min
ParkingLot	Illuminance	Fc	2.01	21.1	0.1	20.10	211.00

Isoline Legend	
Illuminance (Fc)	
Color	Value
	0.1
	1
	2.5
	5
	10

CSCLED

Prepared For: Eric Fecteau
Eclairage M&M

Designed By: Alicia Kiedrowski (alicia@csc-led.com)

Project Name: Ste Marie Solution GA

Project Address:

CSC LED 8-540 Jamieson Parkway, Cambridge, ON. N3C 0G5

Page Name: Page 1

Date:2023-08-24

AGi32® Version 19.15.5

Disclaimer: This project was created to the best of the designers ability, using a combination of IESNA & CIE recommendations and feedback from the project owner.
Real world calculations may be slightly different than the calculated results.



CSCLED	**Prepared For:** Eric Fecteau Eclairage M&M	**Project Name:** Ste Marie Solution GA	Page Name: Page 2
		Project Address:	Page 2 of 2
	Designed By: Alicia Kiedrowski (alicia@csc-led.com)	**CSC LED** 8-540 Jamieson Parkway, Cambridge, ON. N3C 0G5	Date:2023-08-24
	Disclaimer: This project was created to the best of the designers ability, using a combination of IESNA & CIE recommendations and feedback from the project owner. Real world calculations may be slightly different than the calculated results.		AGi32® Version 19.15.5